



Vejledning om IT for elever og forældre





Indhold

Kommunikation mellem forældre, elever og skole	3
Elevernes SkoleIT-login	3
Office 365 (fx Words, Excel, Teams og OneDrive)	4
Systemansvarlig	4
Support til elever.....	4
Fravær	5
SkoleIT-login.....	7



Kommunikation mellem forældre, elever og skole

Vi bruger Skoleintra til kommunikation mellem forældre, elever og lærere.

Eleverne logger på Elevintra med deres skoleit-login.

Forældrene får tilsendt en sms med loginoplysninger for at logge på Forældreintra. Denne sms kommer, så snart eleven er oprettet på Skoleintra.

Opleves der problemer med at logge på Elevintra eller Forældreintra kan man henvende sig til Kennet Andersen på mail ka@skipper-clement-skolen.dk eller tlf. 41 32 00 59.

Elevintra og Forældreintra tilgås nemmest fra skolens hjemmeside www.skipper-clement-skolen.dk (se billede)

Elevintra og Forældreintra findes også som apps i Apple Appstore og Google Play.

The screenshot shows the website's header with the logo on the left and contact information on the right. Below the contact info, there are three navigation buttons: 'TILSYNSERKLÆRING', 'ELEV INTRA', and 'FORÆLDRE INTRA'. The 'ELEV INTRA' and 'FORÆLDRE INTRA' buttons are highlighted with red boxes. At the bottom of the header, there is a horizontal menu with links for 'SKOLEÅRET 23-24', 'DANSK AFD.', 'INTERNATIONAL AFD.', '10.ÅRG (EURO CLASS)', 'SFO', 'KONTAKT', and 'SKOLEBESTYRELSEN'.

Elevernes SkoleIT-login

Elever som starter i 0.-klasse vil fra skolestart få udleveret brugernavn og password til skoleit-login.

Elever som kommer fra anden skole, har samme brugernavn (uninavn) som på den tidligere skole. Når eleven starter, vil skolen oprette password til brug af SkoleIT-login.

Eleven får automatisk oprettet en brugerkonto, således at eleven kan logge på skolens fællescomputere og skolens trådløse netværk.

Skoleit-login fungerer samtidig som vores unilogin.

Se endvidere afsnit om SkoleIT-login til brug på hjemmesider der bruger unilogin som adgang.



Office 365 (fx Words, Excel, Teams og OneDrive)

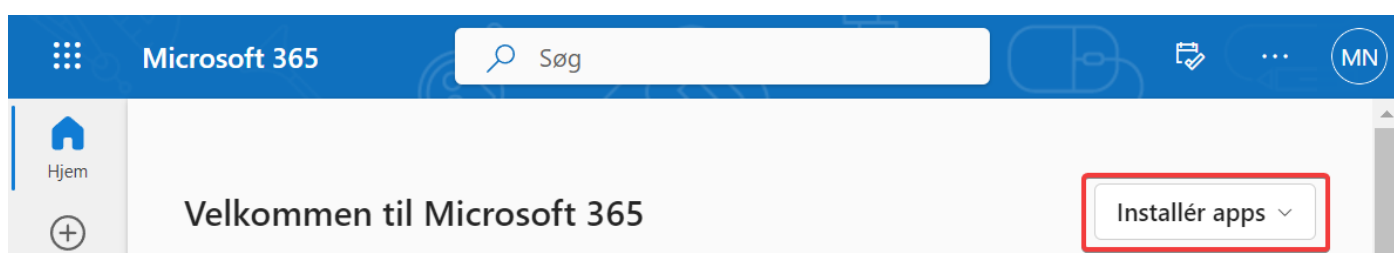
Skolen benytter Microsoft Office 365 og eleverne kan logge på online-versionen med sin skolemail og sit skoleit-password.

Elevers skolemail er brugernavn@skipper-clement-skolen.dk.

Online-versionen af Office 365 findes på www.office.com.

Eleven kan også downloade en fuld version af Office 365 hvilken gøres fra forsiden af www.office.com.

Siden kan se om man bruger en PC eller en Mac og vil downloade den korrekte version.



I Office 365 bruger eleverne programmet OneDrive til at oprette/gemme alle deres dokumenter og til deling med klassekammerater og lærere.

Til samarbejde bruger vi Teams som ligeledes er en del af Office og som tilgås fra www.office.com.

Systemansvarlig

Kennet Andersen er systemansvarlig, men yder også support.

Kennet kan kontaktes på ka@skipper-clement-skolen.dk eller på tlf. 41 32 00 59.

Support til elever

Morten Nielsen er supporter for eleverne. Han træffes hele skoledagen, og har kontor i edb-lokalet.

Morten kan kontaktes på mn@skipper-clement-skolen.dk eller på tlf. 41 32 00 58.



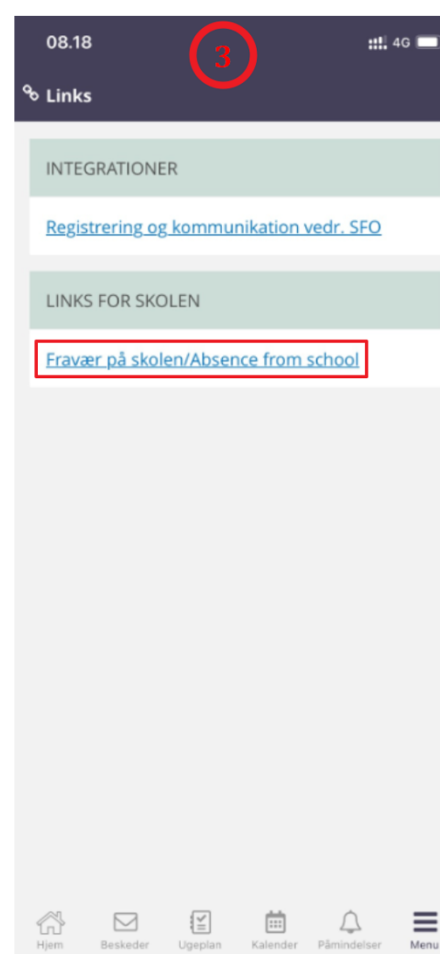
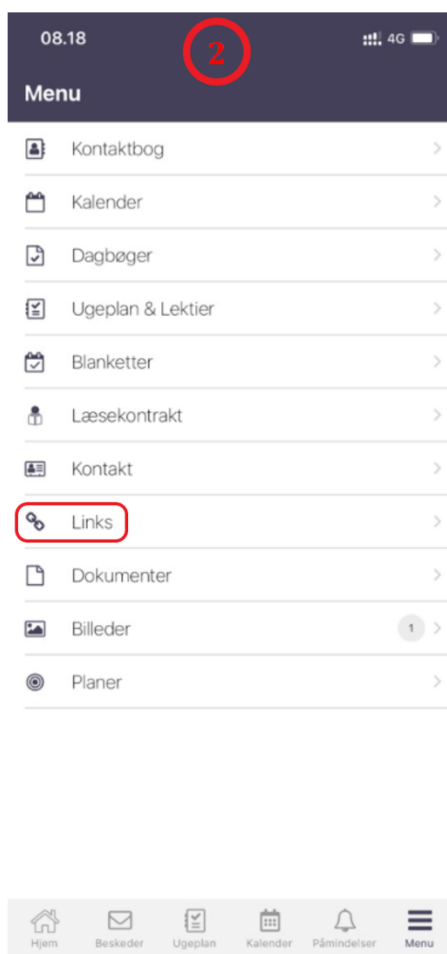
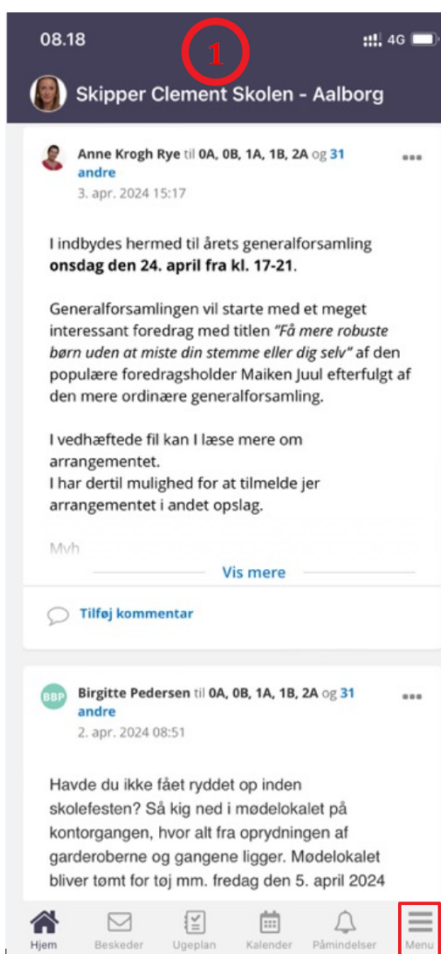
Fravær

Når eleverne er syge/fraværende skal forældrene melde dem syge/fraværende på vores Fraværstjeneste – det sker via www.minuddannelse.net. Man logger ind med MitID.

Man kan også downloade forældreintra til mobiltelefon og så tilgå fravær derfra. Appen kan downloades ved at bruge nedenstående QR-koder:



Hvis man bruger appen, så kan man finde fravær på følgende måde:

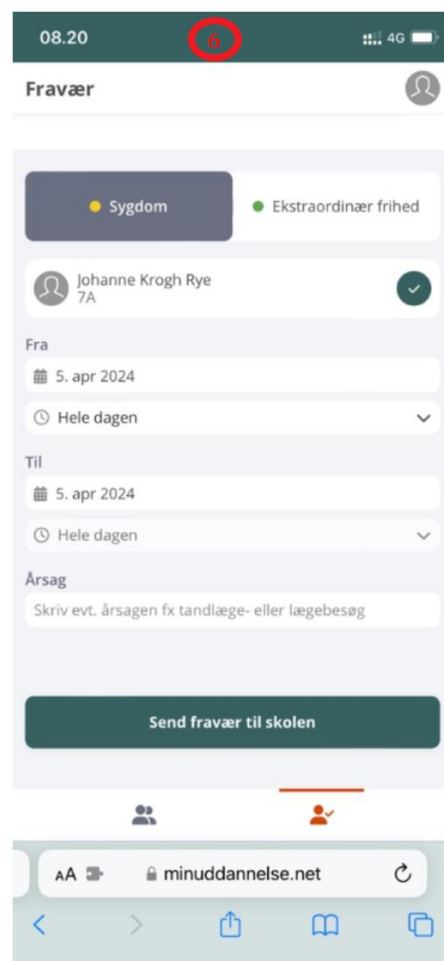
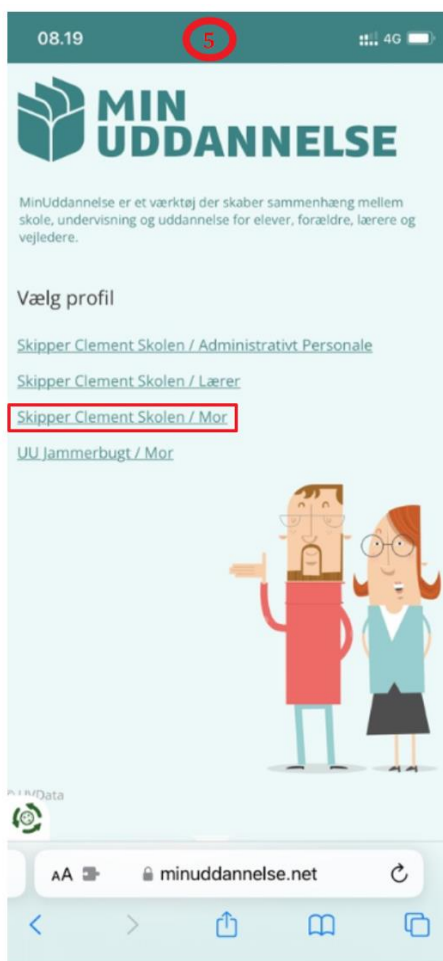
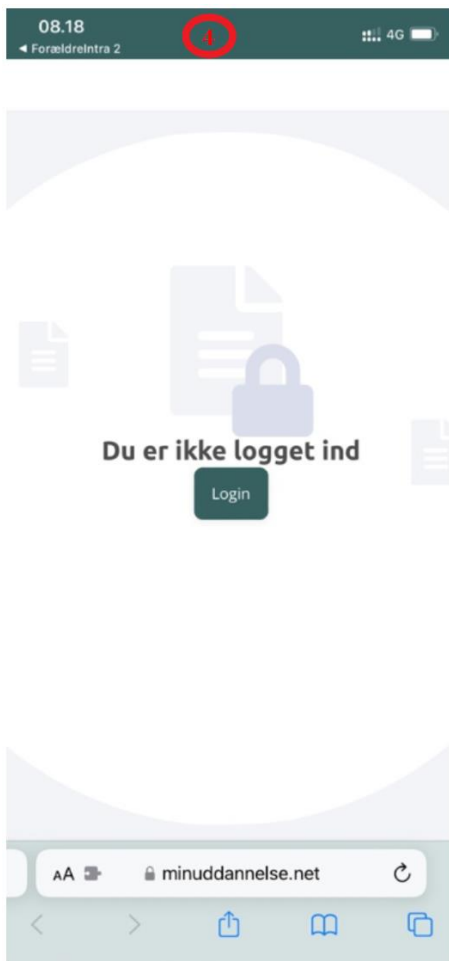


Skipper Clement Skolen

FORHEN. ELISABETH BRØNDSTEDS SKOLE OG CAND. MAG. MØLLERS REALSKOLE



Gl. Kærvej 28-30
9000 Aalborg
Telefon 98 12 11 88
www.skipper-clement-skolen.dk
Info@skipper-clement-skolen.dk





SkoleIT-login

Alle elever på uddannelsesinstitutioner får ved indskrivning oprettet et unilogin. Dette login består af et brugernavn og et password. Brugernavnet er på 8 karakterer og de 4 første er taget fra elevens fornavn. De sidste 4 består typisk af tal, men kan også indeholde bogstaver.

Eksempel: Sofie Jensen kunne få et brugernavn som hedder 'sofi455j'.

På skipperen bruger vi ikke unilogin til at logge på forskellige hjemmesider. Vi bruger skoleit-login hvor brugernavnet dog er det samme.

På hjemmesider/apps hvor man kan logge ind med unilogin, så skal man i stedet for unilogin vælge 'lokalt login'.

Loginvælger Unilogin

Vælg login

Unilogin

MitID

Lokalt login

Herefter skal man i listen vælge skoleIT.

Loginvælger Unilogin

Søg efter lokalt login

Skjern Kristne Friskole

SkoleIT

Skolen Bifrost


Skolen i Skibby

Skovbo Efterskole

Skovlund Friskole



Herefter bliver eleven stillet om til SkoleIT, hvor man indtaster sit unavn og det kodeord som hun/han har fået udleveret af skolen.

 SkoleIT

Brugernavn

Adgangskode

Log på